

日本GAP協会メンバーサイト 操作マニュアル 【会員・指導員・審査員 向け】

本マニュアルは、「日本GAP協会メンバーサイト スタートガイド」を
ご確認後にご利用ください

日本GAP協会
最終更新日:2025年12月24日

はじめに メンバー区分と本マニュアル表記について

本マニュアルは、「会員サイト スタートガイド」をご確認後に利用される方向けの操作マニュアルです。

本マニュアルでは、会員・指導員・審査員の方が利用する画面・操作方法について説明しています。

利用者区分により、一部表示内容や利用できる機能が異なります。

本マニュアルでは、操作内容ごとに以下のラベルを使用しています。

【会員】

【指導員】

【審査員】

ご自身の区分と同じラベルが付いている操作説明をご確認ください。

※ ラベルの記載がない操作は、すべてのメンバーが対象です。

1. トップページ

トップページ

ログイン後、最初に表示される画面です。(1)メニューは同じ項目・内容で2か所ございます。協会からのお知らせを確認できます。まずは(2)お知らせの内容をご確認ください。

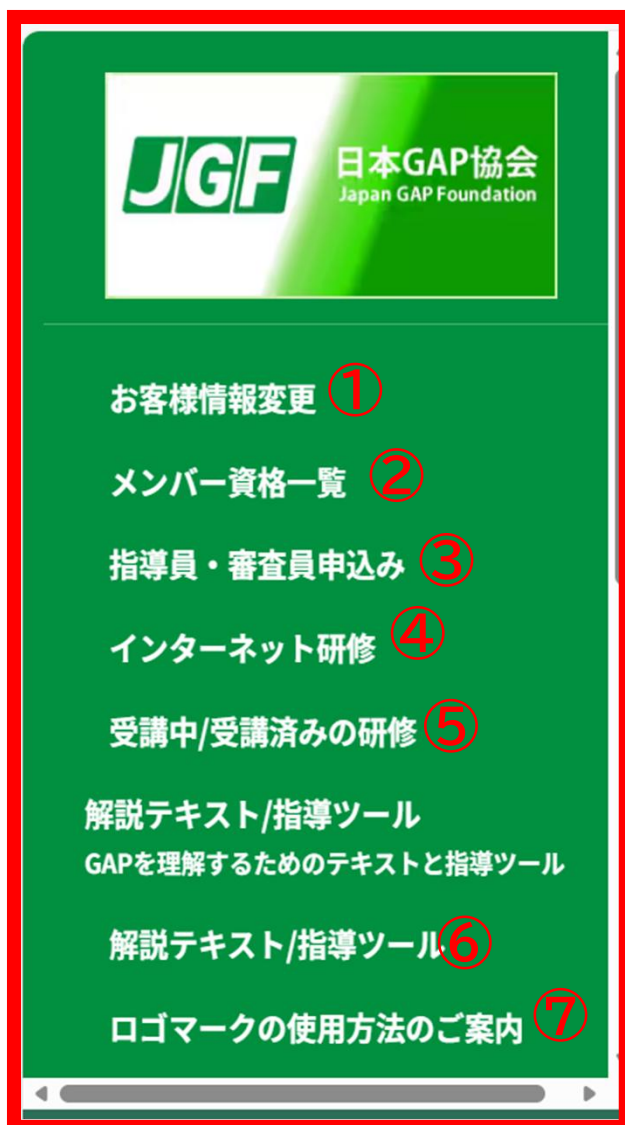
(1)

The screenshot shows the homepage of the Japan GAP Association Member Site. On the left, a green sidebar contains a menu with the following items: 日本GAP協会 (Japan GAP Foundation) logo, お客様情報変更, メンバー資格一覧, 指導員・審査員申込み, インターネット研修, 受講中研修, 解説テキスト/指導ツール (with subtext: GAPを理解するためのテキストと指導ツール), 解説テキスト/指導ツール, ロゴマークの使用方法のご案内, and 外部リンク. The main content area has a header with 'HOME' and a home icon, followed by '日本GAP協会メンバーサイト'. Below the header is an 'お知らせ' (Announcements) section containing three items: a notice about system maintenance on June 15th, a notice about JGAP2022 production statistics (with a link to the guide text), and another notice about JGAP2022 production statistics (with a link to the guide text). At the bottom, there are two large light green rectangular buttons, each with a white circle in the center. Red boxes highlight the menu area on the left, the announcement section, and the two buttons at the bottom.

(2)

(1)

2. メニュー



メニュー一覧

※ メニュー名をクリックすると、該当ページが表示されます。

- ①お客様情報変更：登録情報の確認・変更
- ②メンバー資格一覧：取得した資格区分や状況の確認
- ③指導員・審査員申込み：各種申請手続き
- ④インターネット研修：インターネット研修受講
- ⑤受講中/受講済みの研修：現在受講中、また、受講した研修の一覧
- ⑥解説テキスト/指導ツール：GAPを理解するためのテキストと指導ツール（ダウンロード可）
- ⑦ロゴマーク使用方法のご案内：ロゴマーク使用マニュアル類とロゴマークデータ（ダウンロード可）
- ⑧外部リンク：日本GAP協会ウェブサイト内のコンテンツへ遷移

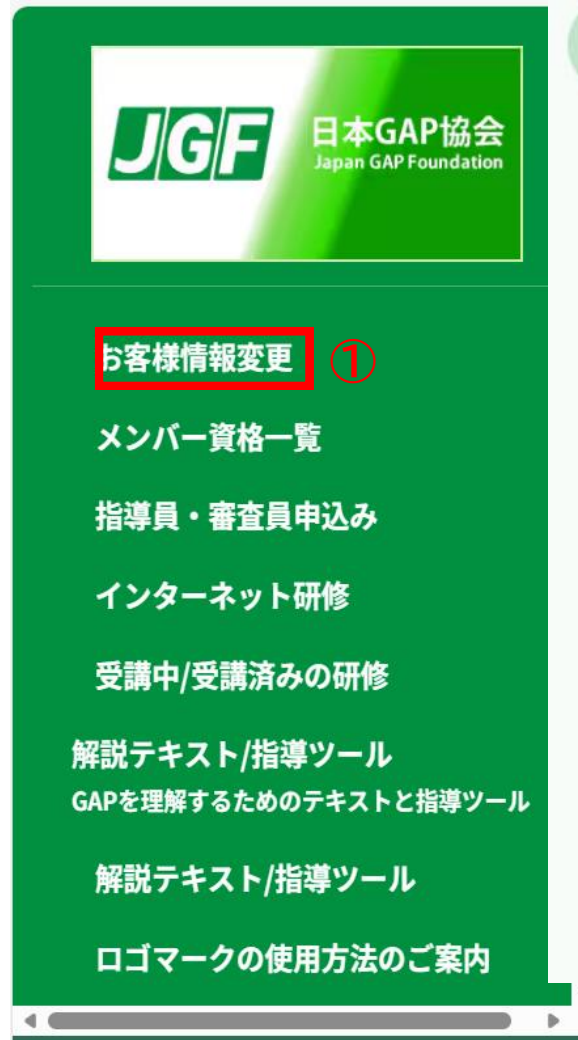
2. -①(1)お客様情報変更：登録情報の確認・変更

①お客様情報変更
でできること
【全員】

(1)利用者情報欄
変更したい各項目を
編集後、
「更新する」ボタンを
クリック

⇒編集可能項目

- ・メールアドレス
- ・氏名
- ・住所
- ・電話
- ・FAX
- ・指導員検索情報



The screenshot shows the JGF (Japan GAP Foundation) website menu. The logo at the top left reads "JGF 日本GAP協会 Japan GAP Foundation". The menu items are listed on a green background:

- お客様情報変更** (highlighted with a red box and a circled 1)
- メンバー資格一覧
- 指導員・審査員申込み
- インターネット研修
- 受講中/受講済みの研修
- 解説テキスト/指導ツール
- GAPを理解するためのテキストと指導ツール
- 解説テキスト/指導ツール
- ロゴマークの使用方法のご案内

利用者情報 (1)

メールアドレス

userId

姓

名

【指導員】

※ 利用者情報 一番下
日本GAP協会ウェブサイトの
指導員検索に
指導員情報を公開する場合、
チェックを入れてください

指導員情報を公開する

 公開

2. -①(1)お客様情報変更：登録情報の確認・変更

JGF 日本GAP協会
Japan GAP Foundation

- お客様情報変更** ①
- メンバー資格一覧
- 指導員・審査員申込み
- インターネット研修
- 受講中/受講済みの研修
- 解説テキスト/指導ツール
GAPを理解するためのテキストと指導ツール
- 解説テキスト/指導ツール
- ロゴマークの使用方法のご案内

役職

指導員情報を公開する
 公開

【指導員】
※ 利用者情報 一番下
日本GAP協会ウェブサイトの
指導員検索に
指導員情報を公開する場合、
チェックを入れてください

Change Password

パスワード変更

パスワード

指導員情報を公開する
 公開

ASIAGAP / JGAP指導員 (農産)
 公開

JGAP指導員 (畜産)
 公開

指導可能エリア

- 宮城県
- 秋田県
- 山形県
- 福島県
- 茨城県

全国対応しつつ、メインの活動エリアがある方は「全国」だけを選択された場合「茨城県」「千葉県」

公開用_所在地

【指導員】
チェックを入
れると
公開情報の
設定項目が
展開・表示され、
設定できます

2. -①(2)お客様情報変更：登録情報の確認・変更

①お客様情報変更
でできること
【全員】

(1)利用者情報の欄を
下にスクロール



(2)パスワード再設定
新しいパスワードの
任意の番号を2回入力後、
「再設定する」ボタンを
押下ください

The image shows a screenshot of the JGF (Japan GAP Foundation) website. On the left is a green sidebar menu with the JGF logo and the text '日本GAP協会 Japan GAP Foundation'. The menu items are: 'お客様情報変更 ①' (highlighted with a red box), 'メンバー資格一覧', '指導員・審査員申込み', 'インターネット研修', '受講中/受講済みの研修', '解説テキスト/指導ツール', 'GAPを理解するためのテキストと指導ツール', '解説テキスト/指導ツール', and 'ロゴマークの使用方法のご案内'. On the right is the 'Change Password' page, titled 'パスワード変更 (2)'. It contains three password input fields, each with a 'パスワードを表示する' (Show password) toggle. The first field is for the current password, the second for the new password, and the third for the new password confirmation. A '再設定する' (Reset) button is at the bottom right. The footer contains the copyright notice '©一般財団法人日本GAP協会'.

2. -②会員資格：取得した資格区分や状況の確認



お客様情報変更

メンバー資格一覧 ②

指導員・審査員申込み

インターネット研修

受講中/受講済みの研修

解説テキスト/指導ツール

GAPを理解するためのテキストと指導ツール

解説テキスト/指導ツール

ロゴマークの使用方法のご案内

日本GAP協会メンバーサイト

メンバー資格一覧

下記のように保有資格が表示されます

資格種別 ↓	有効期限 ↓	有効区分 ↓
指導員	2026-01-31	有効
上級審査委員		有効

②メンバー資格
でできること
【全員】

●メンバー資格一覧
ページを開くとすぐに本日現在の保有資格が
一覧で表示されます

2. -③(1)指導員・審査員申込み：各種申請手続き

JGF 日本GAP協会
Japan GAP Foundation

お客様情報変更

メンバー資格一覧

指導員・審査員申込み ③

インターネット研修

受講中/受講済みの研修

解説テキスト/指導ツール
GAPを理解するためのテキストと指導ツール

解説テキスト/指導ツール

ロゴマークの使用方法のご案内

メンバー資格(1)一覧

※ 空欄にカーソルを置くと、プルダウンが表示されます

申込み区分 必須

[Empty dropdown menu with a red arrow pointing to it]

- 審査員
- 上級審査員
- 上級指導員
- 研修講師

申請種類を選択後、送信するボタンを押下

送信する

③指導員・審査員申込み
でできること
【指導員】【審査員】

(1)資格種別下の空欄にカーソルを置き、プルダウンから申請種別を選択後、「送信する」ボタンを押下ください

- 申請種類
- ・ 審査員
 - ・ 上級審査員
 - ・ 上級指導員
 - ・ 研修講師

申請書が表示されましたら必要事項を記入、提出書類がある場合は添付し、

2. -③(2)指導員・審査員申込み：各種申請手続き

The screenshot shows the JGF (Japan GAP Foundation) member portal. On the left is a green navigation menu with the following items: 'お客様情報変更', 'メンバー資格一覧', '指導員・審査員申込み' (highlighted with a red box and a circled 3), 'インターネット研修', '受講中/受講済みの研修', '解説テキスト/指導ツール', '解説テキスト/指導ツール', and 'ロゴマークの使用方法のご案内'. The main content area is titled 'メンバー資格一覧' and includes a red note: '※表示内容は上級指導員申請時の例文です'. Below this, there are form fields for '資格種別' (with a '必須' tag and '上級指導員' selected), '氏名' (with '指導員太郎' entered), '登録番号' (with a '必須' tag and '123456' entered), and '会社名'.

③指導員・審査員申込み でできること 【指導員】【審査員】

(2)申請書が表示されましたら
氏名、登録番号、有効期限欄は
自動補足されます。
それ以外の必要事項を記入、且つ、
提出書類がある場合は添付して
ください。

一番下までスクロール後、
「送信する」ボタンを押下ください。

2. -④(1)インターネット研修：インターネット研修の受講

JGF 日本GAP協会
Japan GAP Foundation

お客様情報変更

メンバー資格一覧

指導員・審査員申込み

インターネット研修 ④

受講中/受講済みの研修

解説テキスト/指導ツール
GAPを理解するためのテキストと指導ツール

解説テキスト/指導ツール

ロゴマークの使用方法のご案内

インターネット研修

表示内容は例文です

【指導員】
※ 注意事項をご一読の上、一番下へスクロールしてください

インターネット研修

2023年9月8日インターネット研修はJGAP2022対応版に切り替わりました。
受講をご希望の場合は、「最初から受講する」ボタンをクリックし、研修申込をしてください。
切り替え前に受講中だった方も、あらためてお申込と受講料が必要になります。

インターネット研修のご請求書はお申込みより一週間ほどで発送いたします。
その他、領収書など含めお問合せは下記へご連絡ください。
(研修事務 業務委託先) NPO法人GAP総合研究所：TEL:029-893-4424
※土日祝日が月末となる月に指導員(補)の期限が切れる方ご注意ください。

【農産】
農産のインターネット研修は「JGAP 農場用 管理点と適合基準 青果物2022・穀物2022」に沿った研修内容で第1章から第7章まであります。

©一般財団法人日本GAP協会

2. -④(1)インターネット研修：インターネット研修の受講

【指導員】
※表示内容は例文です

【農産】
農産のインターネット研修は「JGAP 農場用 管理点と適合基準 青果物2022・穀物2022」に沿った研修内容で第1章から第7章まであります。

申請・初回受講時
受講申請する

一時中断後、再開時
受講画面へ

受講期間開始日 2025-07-31
受講期間終了日 2026-01-31

上記期間内に合格してください
上記期間内は合格するまで何度でも受講可能です

【畜産】
畜産のインターネット研修は「JGAP 農場用 管理点と適合基準 畜産2022_2」に沿った研修内容で第1章から第5章まであります。

※ 農産・畜産どちらかご希望の「受講申請する」ボタンを押下ください。申請後、すぐに受講開始できます。

農産・畜産両方の有資格者は、それぞれのご受講が可能です。(お申込みもそれぞれ必要です)

※ 途中中断され、再開する場合は、「受講画面へ」ボタンを押下ください。

お客様情報変更
メンバー資格一覧
指導員・審査員申込み
インターネット研修
受講中/受講済みの研修
解説テキスト/指導ツール
GAPを理解するためのテキストと指導ツール
解説テキスト/指導ツール
ロゴマークの使用方法のご案内

受講期間開始日 2025/08/01
受講期間終了日 2025/08/01

©一般財団法人日本GAP協会

2. -④(1)インターネット研修：インターネット研修の受講



お客様情報変更

メンバー資格一覧

指導員・審査員申込み

インターネット研修

受講中/過去の研修

解説テキスト/指導ツール
GAPを理解するためのテキストと指導ツール

解説テキスト/指導ツール

ロゴマークの使用方法のご案内

研修一覧

研修区分
農産

受講対象研修 必須
8412

会員資格・登録番号
123456

会員資格・有効期限
2026/01/31

請求先_住所

請求先_建物名

請求先_電話

請求先_FAX

【指導員】
※ 新しい指導員カード送付先と
請求書発行の際に使用する
必要事項を記入後、
一番下へスクロールしてください。

その後、「送信する」ボタンを
クリック

送信する

©一般財団法人日本GAP協会

2. -④(1)インターネット研修：インターネット研修の受講

e-learning

画面を開くと自動補足

登録番号	
有効期限	2026-01-31
合否区分	未

研修テキスト

title	
農産：第1章研修テキスト	https://jgf.app.kanal-web.biz/bb31d4846a5c483b00db700e0
農産：第2章研修テキスト	https://jgf.app.kanal-web.biz/cd70dbd3562053d30fb03a876
農産：第3章研修テキスト	https://jgf.app.kanal-web.biz/

©一般財団法人日本GAP協会

【指導員】

インターネット研修 開始画面

※好きな章から受講開始できます
linkUrl列からお好きな章のURL(青色)
部分をクリック

テキストが別ウィンドウで開きます

最後まで学習後「テストを受ける」ボタンをクリック

研修テキスト一覧へ戻る

第7章研修テキストへ

テストを受ける

一般財団法人日本GAP協会

2. -④(1)インターネット研修：インターネット研修の受講

【指導員】

インターネット研修 テスト開始画面

(1) 選択したテキストと
同じ章番号を選択すると
ボタンをクリック

(2) テスト問題と解答欄が
表示されます

(3) 最後まで問題解答後、
「保存」ボタンをクリック

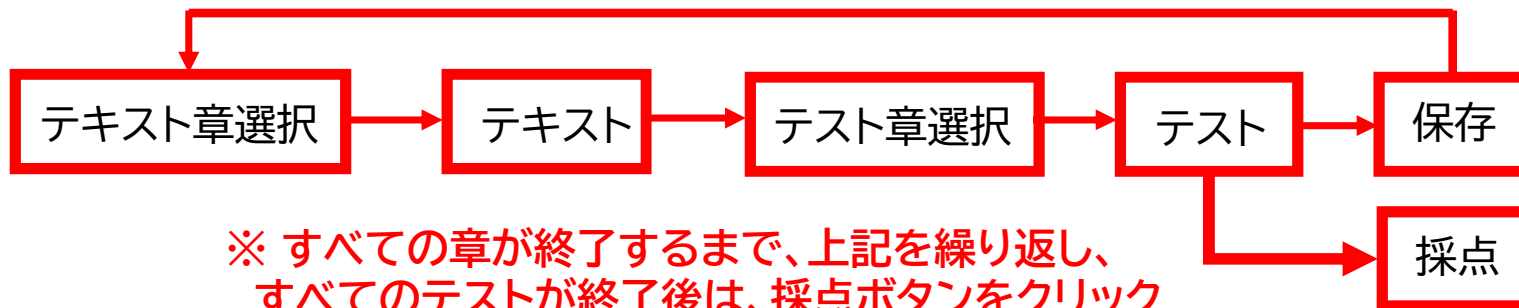
The screenshot displays the e-learning test interface. At the top, there is a 'テスト章選択' (Test Chapter Selection) section with a '必須' (Required) label and seven radio buttons numbered 1 to 7. Radio button 1 is selected. A red box highlights this section, labeled (1). Below this, the text 'e-learning研修' and 'e-learning' is visible. A red arrow labeled (2) points to a table of questions. The table has three columns: '問題番号' (Question Number), '設問本文' (Question Text), and '解答' (Answer). Two questions are visible, numbered 6 and 7. For question 6, the answer '1: 正' (Correct) is selected. For question 7, the answer '1: 正' (Correct) is also selected. A red box highlights the entire table area. At the bottom, there is a green '保存' (Save) button and a grey '採点' (Marking) button. A red box highlights the '保存' button, labeled (3). A red arrow points from the '保存' button to the footer text '一般財団法人日本GAP協会'.

問題番号	設問本文	解答
6	[Redacted]	<input checked="" type="radio"/> 1: 正 <input type="radio"/> 2: 誤 <input type="radio"/> 0: 未
7	[Redacted]	<input checked="" type="radio"/> 1: 正 <input type="radio"/> 2: 誤 <input type="radio"/> 0: 未

2. -④(1)インターネット研修：インターネット研修の受講

【指導員】

インターネット研修
テスト終了画面



The screenshot shows the online training interface. On the left is a green sidebar with the JGF logo and navigation menu. The main area displays a list of questions with their status. A red box highlights the '採点' (Marking) button at the bottom right, which is blue and active. A red arrow points to this button from a text box.

日本GAP協会
Japan GAP Foundation

お客様情報変更
メンバー資格一覧
指導員・審査員申込み
インターネット研修 ④
受講中/受講済みの研修
解説テキスト/指導ツール
GAPを理解するためのテキストと指導ツール
解説テキスト/指導ツール
ロゴマークの使用方法のご案内

番号	設問本文	解答
1	[Redacted]	<input type="radio"/> 1 : 正 <input checked="" type="radio"/> 2 : 誤 <input type="radio"/> 0 : 未
5	[Redacted]	<input type="radio"/> 1 : 正 <input checked="" type="radio"/> 2 : 誤 <input type="radio"/> 0 : 未

保存

採点

©一般財団法人日本GAP協会

※ すべてのテストが終了すると、「採点」ボタンが青く反転し、クリック可能になります

2. -④(1)インターネット研修：インターネット研修の受講

【指導員】
インターネット研修
終了画面

すべてのテストを終了し採点ボタンをクリックすると、
「合否区分」欄に「合」もしくは「否」にて結果が表示されます

合格されましたら、当ページを印刷、
または、スクリーンショットしてご自身で保管ください

e-learning

<合格の場合>

登録番号	※自動補足	
有効期限	※自動補足	
合否区分	合	
研修テキスト		

<不合格の場合>

登録番号	※自動補足	
有効期限	※自動補足	2026-01-31
合否区分	否	
研修テキスト		

このページを印刷、またはスクリーンショットしてご利用ください

テスト開始

2. -⑤(1)受講中研修：現在受講中、受講済みの研修がある場合

お客様情報変更

メンバー資格一覧

指導員・審査員申込み

インターネット研修

受講中/受講済みの研修 ⑤

解説テキスト/指導ツール
GAPを理解するためのテキストと指導ツール

解説テキスト/指導ツール

ロゴマークの使用方法のご案内

受講中/過去の研修

研修一覧

⑤受講中/受講済み研修 でできること 【指導員】

実施研修機関 ↓

研修名 ↓

e-learning2026農産

基礎研修2025年09月25日（木）-26日

e-learning2026農産

e-learning2026畜産

e-learning2026農産

e-learning2026農産

※ 受講中、受講済みの研修が
1件でもある場合、一覧に
表示されます。

確認したい研修をクリックすると
当該研修の詳細確認可能です。

©一般財団法人日本GAP協会

2. -⑤(1)受講中研修：現在受講中、受講済みの研修がある場合

⑤受講中/受講済み研修 でできること

【指導員】※ 表示例

※ インターネット研修とその他の研修で表示方法が異なります。

e-learning
インターネット研修

登録番号	
有効期限	2026-01-31
合否区分	未

研修テキスト

title	
農産：第1章研修テキスト	https://bb31d4
農産：第2章研修テキスト	https://cd70db

※ インターネット研修を一時中断されている場合、合否区分は「未」と表示されます。
当画面よりテスト再開も可能です。
一番下の「テスト開始」ボタンをクリック

研修
その他の研修

研修受講歴名	基礎研修202 P・IT)
研修レコード番号	■
研修受講歴レコード番号	■
会員番号	■
登録番号	■
有効期限	
合否区分	

農産：第7章研修テキスト <https://jgf.app.kanal-web.biz/detail/contents/df049dd6e07af3967b403e5004095609b>

テスト開始

2. -⑤(2)受講中/受講済み研修：受講中/受講済みがない場合



受講中研修
研修一覧

JGF 日本GAP協会
Japan GAP Foundation

お客様情報変更

メンバー資格一覧

指導員・審査員申込み

インターネット研修

受講中/受講済みの研修 ⑤

解説テキスト/指導ツール
GAPを理解するためのテキストと指導ツール

解説テキスト/指導ツール

ロゴマークの使用方法のご案内

©一般財

⑤受講中/受講済み研修
でできること
【指導員】

※ 受講中、受講済みの研修が
1件もない場合、
左記のように、なにも
表示がされません

2. -⑥解説テキスト／指導ツール：関係資料

The screenshot shows the left-hand navigation menu of the JGAP website. At the top is the JGAP logo and the text '日本GAP協会 Japan GAP Foundation'. Below this are several menu items: 'お客様情報変更', 'メンバー資格一覧', '指導員・審査員申込み', 'インターネット研修', '受講中/受講済みの研修', '解説テキスト/指導ツール', 'GAPを理解するためのテキストと指導ツール', '解説テキスト/指導ツール ⑥', and 'ロゴマークの使用方法のご案内'. The item '解説テキスト/指導ツール ⑥' is highlighted with a red box.

■JGAP指導員割引「JGAP/ASIAGAP 管理点と適合基準 購入申込書」

申込書エクセルファイル

⑥解説テキスト/
指導ツール
でできること
【指導員】【会員】

※ 各種ボタンをクリックすると
参照,ダウンロードできます。

リンク

[指導員テキスト/指導ツール メニュー](#)

[ASIAGAP](#)

[JGAP農産](#)

[JGAP畜産](#)

指導や認証取得に必要な
役立つ資料を掲載して
います
(研修資料含む)

JGAP農産

※プレビューは出来ません。ダウンロードしてご利用ください。

▼ 基準文書 ▼

2. -⑦ロゴマーク使用方法のご案内：使用方法とロゴマークデータ



お客様情報変更

メンバー資格一覧

指導員・審査員申込み

インターネット研修

受講中/受講済みの研修

解説テキスト/指導ツール

GAPを理解するためのテキストと指導ツール

解説テキスト/指導ツール

⑦

ロゴマークの使用方法のご案内

ロゴマークの使用方法のご案内

指導員が使用できるロゴマーク

ぜひ、積極的にご活用下さい。

■JGAP指導員が名刺に使用できるロゴマーク

※ご利用の際は、必ず以下に記載の使用方法をご確認下さい。

※ ボタンをクリック
すると各種参照、
ダウンロード
できます

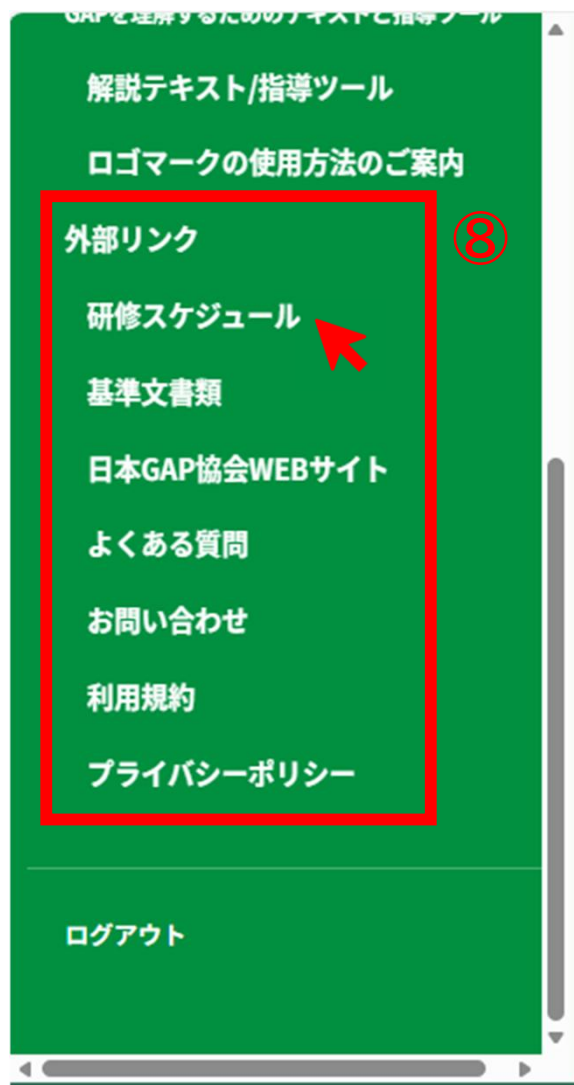
【JGAPロゴマーク使用の細則】

【JGAP 認証プログラムロゴマーク 使用のご案内】

⑦ロゴマーク使用方法
のご案内
でできること
【指導員】【審査員】

指導員・審査員の方が
お名刺に表記する場合のみ無料で
使用可能なロゴマークです
お名刺以外に表記ご希望の場合
は、弊社までご連絡ください

2. -⑧外部リンク



⑧外部リンク でできること 【全員】

※ メニューの文字部分をクリックしますと、
日本GAP協会WEBサイトの当該メニューページへ遷移します。

メニュー

- ・研修スケジュール
日本GAP協会主催の各種研修スケジュール一覧
- ・基準文書類
- ・日本GAP協会WEBサイト
- ・よくある質問
認証や指導員、研修についてなどよくある質問をまとめました
ご参考、ご活用ください
- ・お問い合わせ
- ・利用規約
- ・プライバシーポリシー